



Derzeitige und zukünftige Versorgungssituation der Lenzing AG

Andreas Buder
Lenzing AG Holzeinkauf

Die Lenzing Gruppe im Überblick

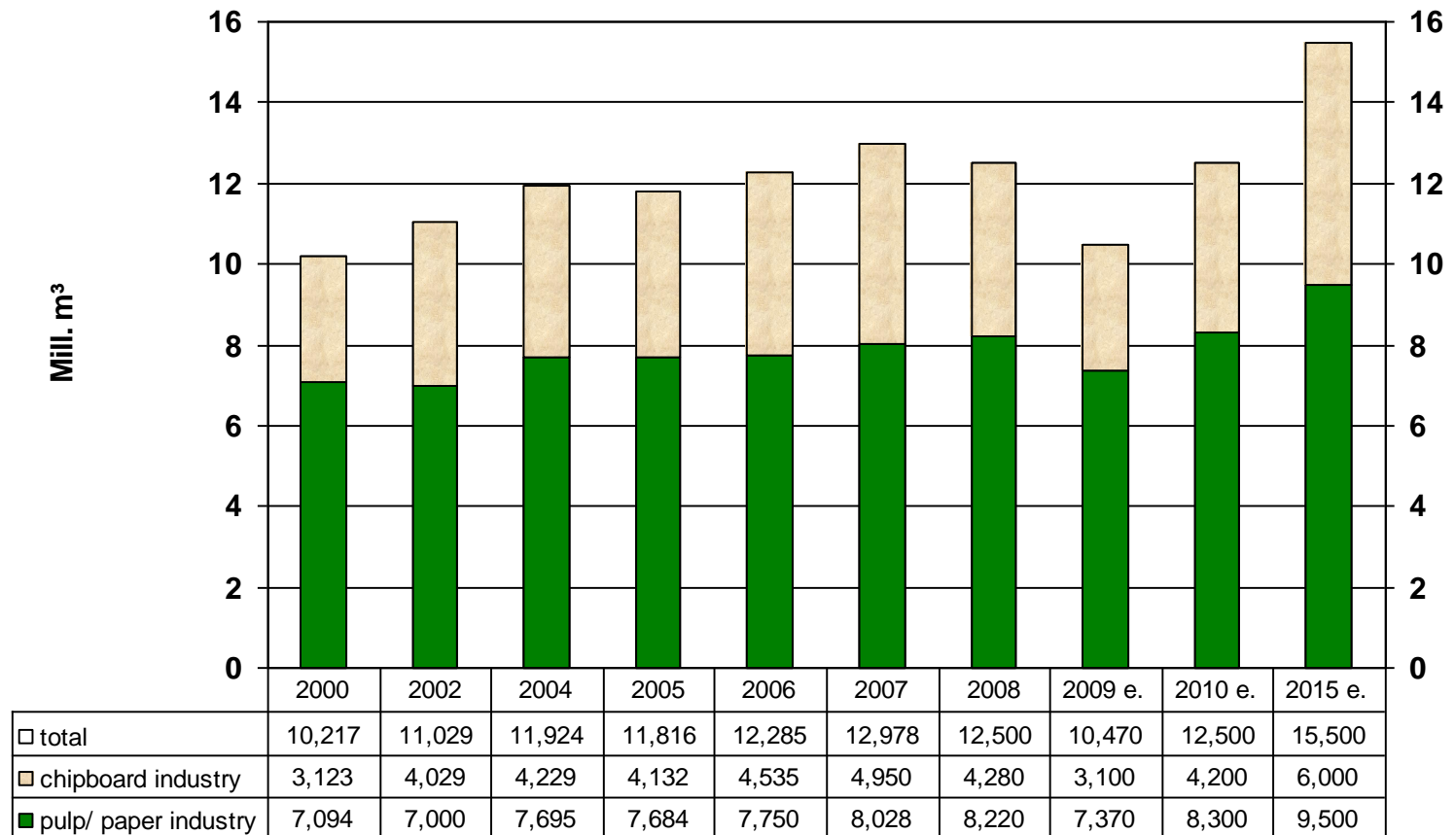
- Weltmarktführer in der Erzeugung von Fasern auf Zellulosebasis
- 7 Standorte weltweit
(Österreich 2, USA, UK, Indonesien, China, Kelheim 46%)
- 1,3 Mrd € Umsatz 2008
- 6.000 Mitarbeiter weltweit

Holzverbrauch am Standort Lenzing

- 1 Mill. Festmeter Buchenindustrieholz
- 100.000 Festmeter Nadelindustrieholz
- 200.000 Festmeter Biomasse für eigene KWK

- 250.000 Festmeter Fichtenblochholz für die Holzindustrie Lenzing
- 150.000 Festmeter Biomasse für das Heizkraftwerk Timelkam

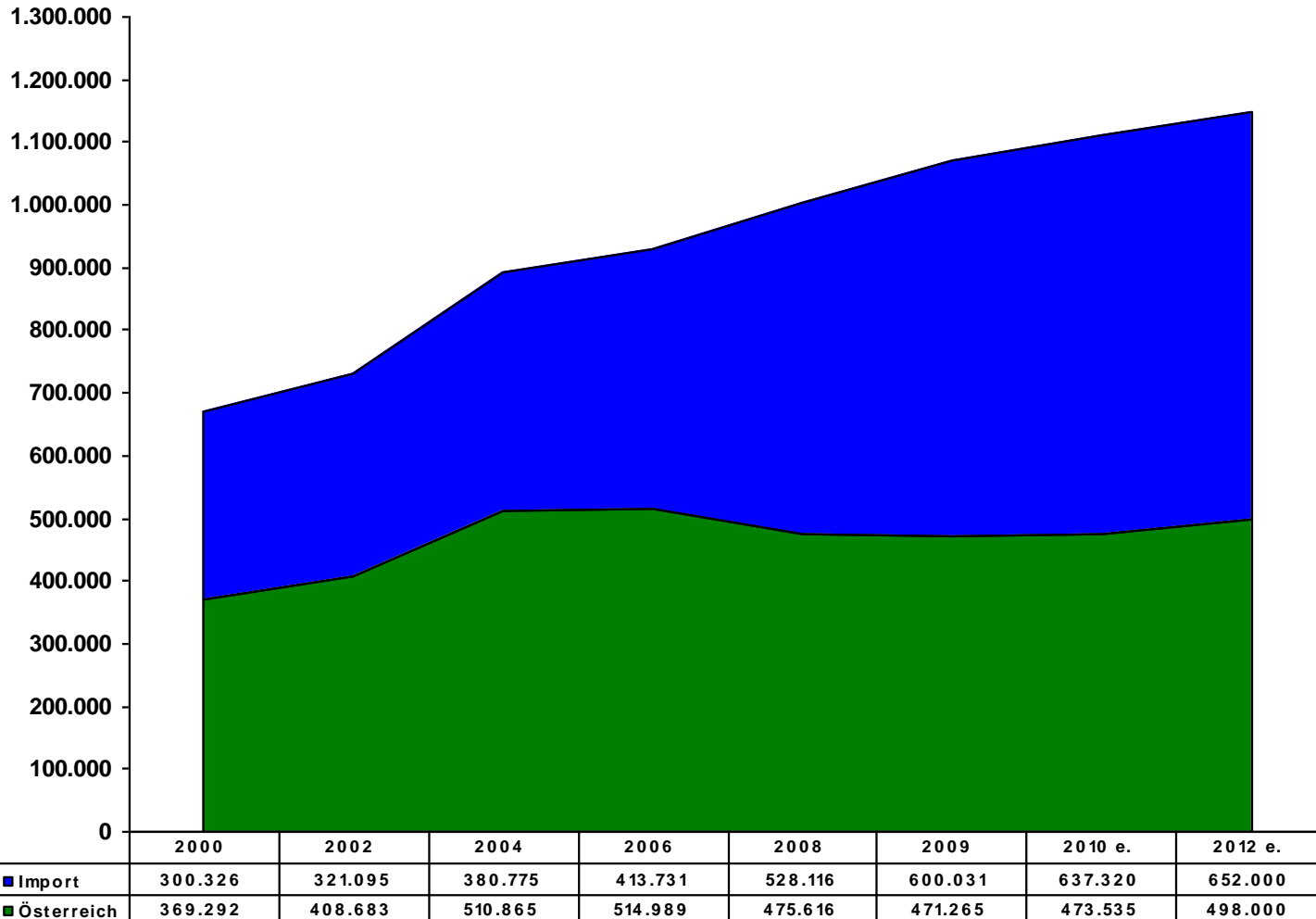
Development of Wood Demand of the Austrian Pulp, Paper and Chipboard Industries



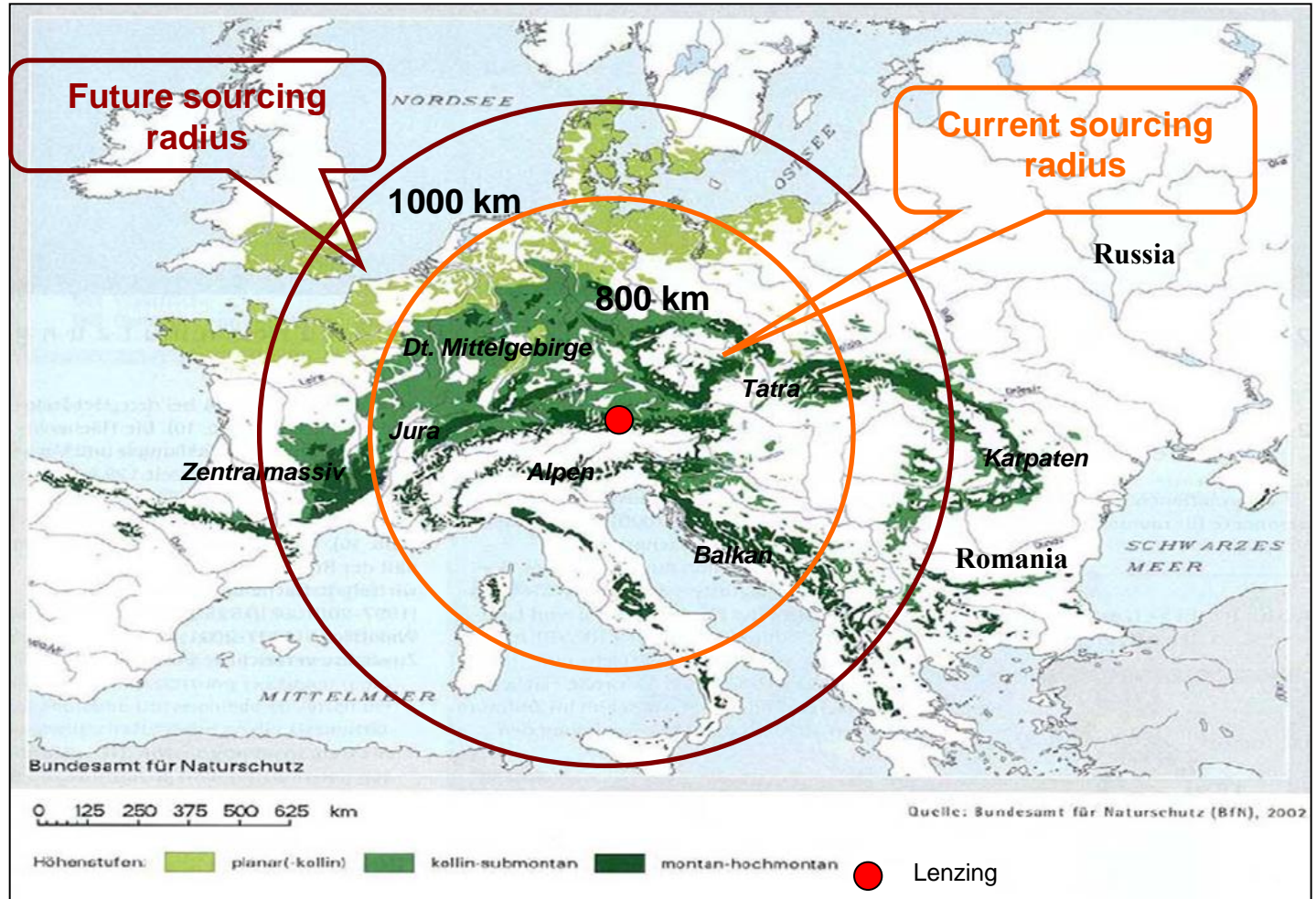
Quelle: Austropapier und Fachverband der Holzindustrie

Entwicklung des Holzverbrauchs am Standort Lenzing 2000 – 2012 e. in FMO

FMO



Vergrößerung des Einkaufsradius



Bisherige und künftige Importländer nach deren Wichtigkeit

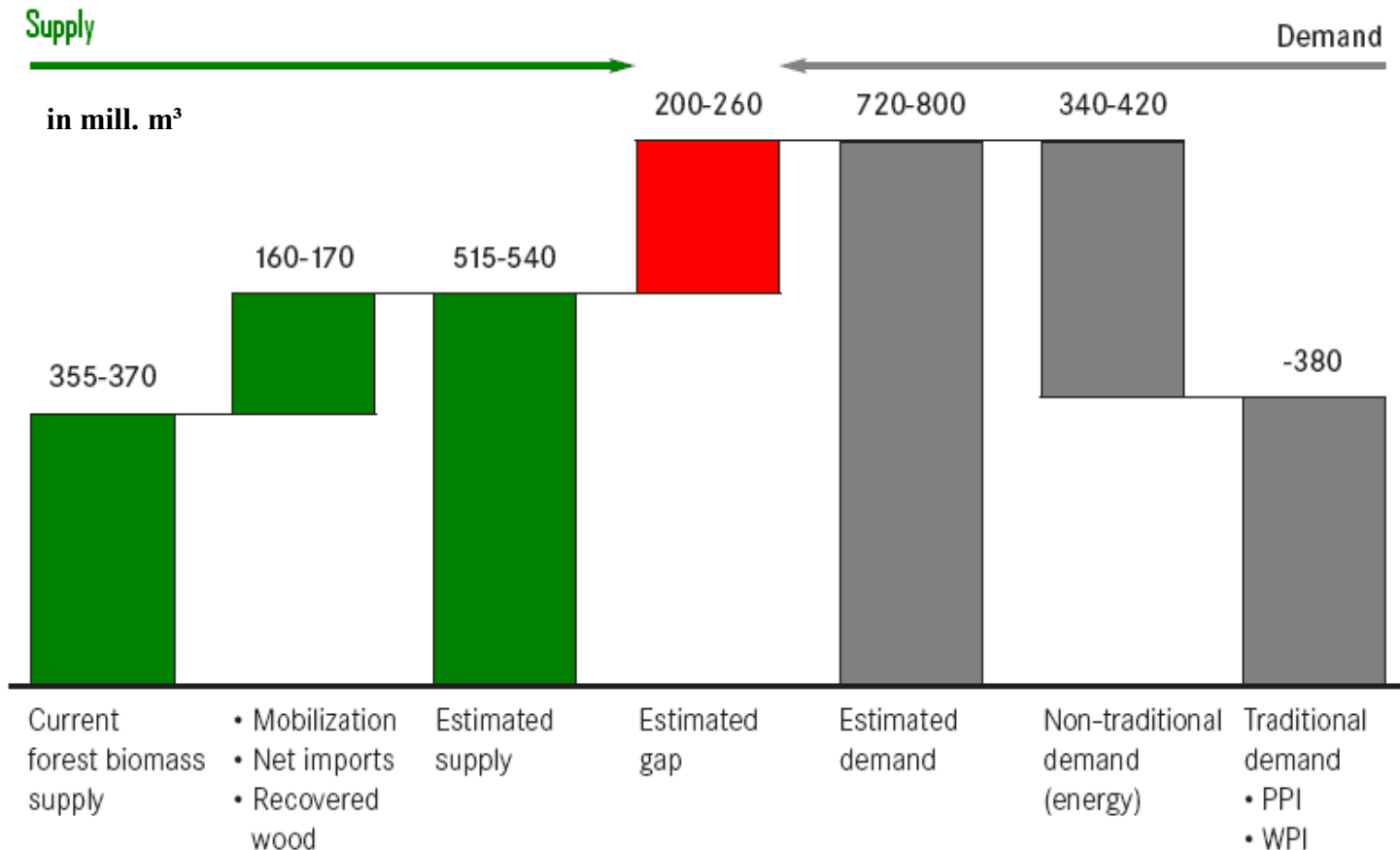
Bisher:

- Deutschland
- Slowakei
- Tschechien
- Ungarn
- Schweiz
- Frankreich
- Slowenien

Künftig:

- Deutschland
- Slowakei
- Tschechien
- Ungarn
- Schweiz
- Frankreich
- Slowenien
- Kroatien (im Aufbau)
- Bosnien (im Aufbau)
- Rumänien
- Ukraine

Explosive Wood Supply and Demand situation in 2020



Quelle: CEPI study 2007 investigated by McKinsey and Pöyry Consulting (EU 16)

The study covers the following countries:
 Belgium, Germany, Finland, France, Great Britain, Netherlands, Ireland, Italy,
 Norway, Austria, Poland, Portugal, Switzerland, Sweden, Spain and Czech Republic

Using wood for paper/ viscose first and for energy last....



Quelle: CEPI

Just Burning Wood is a Waste!!!